



TUTORIAL TRANSFERÊNCIA E RETRANSFERÊNCIA DE LOTES SINAN NET

Assunto: *Apresenta como executar a transferência de lotes e a retransferência no SINAN Net.*

O Sistema de Informação de Agravos de Notificação - Sinan é alimentado, principalmente, pela notificação e investigação de casos de doenças e agravos que constam da lista nacional de doenças de notificação compulsória (Portaria de Consolidação nº 4, de 28 de Setembro de 2017).

O Sinan Net tem como objetivo coletar, transmitir e disseminar dados gerados rotineiramente pelo Sistema de Vigilância Epidemiológica das três esferas de Governo, por meio de uma rede informatizada, para apoiar o processo de investigação e dar subsídios à análise das informações de vigilância epidemiológica das doenças de notificação compulsória.

A transferência de lotes tem o objetivo de transmitir as informações das notificações e investigações digitadas no sistema local para as instâncias superiores. É a partir dela que os dados poderão ser avaliados comparados entre as demais localidades, na realização de análises epidemiológicas. Também é a partir da transferência que será possível acompanhar a oportunidade de encerramento das investigações, a completude dos campos essenciais das fichas de notificação e investigação, o resultado de indicadores epidemiológicos definidos pelo Ministério da Saúde e realizar a disponibilização dos dados para tabulação através do TabNet.

Para isso, orienta-se manter regularidade na transferência de lotes do Sinan para o Estado e Ministério da Saúde, com o envio de pelo menos 1 (um) por semana, totalizando no ano 92% ou mais de semanas com lotes enviados. O dia da semana para envio poderá ser definido de acordo com a rotina de trabalho da vigilância epidemiológica municipal.

TRANSFERÊNCIA DE LOTES SINAN NET

1. O primeiro passo é gerar o lote. Para isso, abra o SINAN NET 5.0 e acesse Movimento > Transferência Vertical.





2. Marque a opção Transferência Padrão.

Transferência Vertical

Transferência Relatório Sair

Tipo de Transferência

Transferência Padrão

Repetir Transferência

Último lote enviado: 2021046

Lote: [dropdown]

3. Aperte o botão Transferência.



4. Confirme a transferência. Confirme também se data está correta.

Confirmação

Confirma Transferência Vertical (Lote 2021047)?

Sim Não

5. Após criação do lote será realizada a transferência.
Para isso, abra o SISNET 3.0 e click em avançar.

Sisnet Client

Configuração

DATASUS Departamento de Informática do SUS Secretaria Executiva

SISNET Client Sistema de envio de dados SUS Ministério da Saúde GOVERNO FEDERAL BRASIL PAIS RICO E PAIS SEM POBREZA

Lotes	Status
V00420580000142015001.sisnet	Arquivo enviado com sucesso.
V00420580000142015002.sisnet	Arquivo enviado com sucesso.

Processo concluído.
Verifique a coluna Status de cada lote.

Voltar Avançar

Versão: 3.0

OBS: Para que seja realizada corretamente a transferência de lotes do SINAN Net, é necessário que o Sisnet Client 3.0 esteja configurado corretamente.



RETRANSFERENCIA DE LOTES SINAN NET

1. Para recriar o lote é necessário acessar o SINAN NET em Movimento > Transferência Vertical.



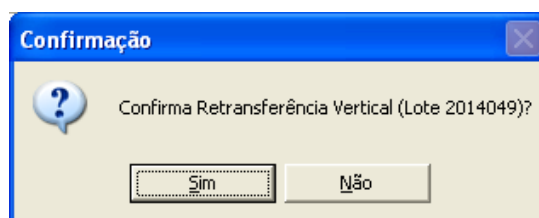
2. Marque a opção Repetir Transferência e selecione o número do lote.



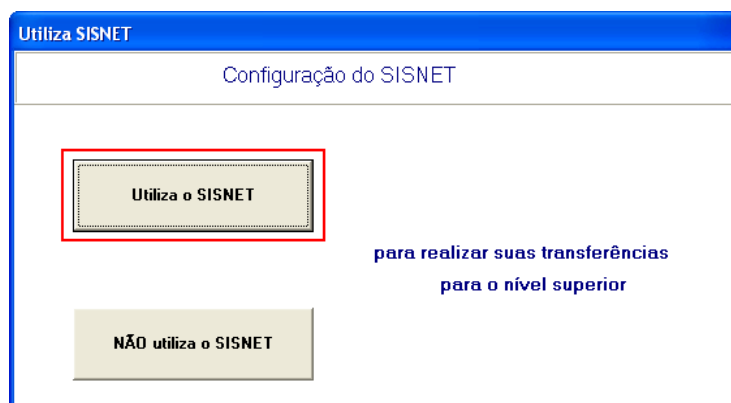
3. Aperte o botão Transferência.



4. Confirmem a Retransferência. Confirme também se data está correta.

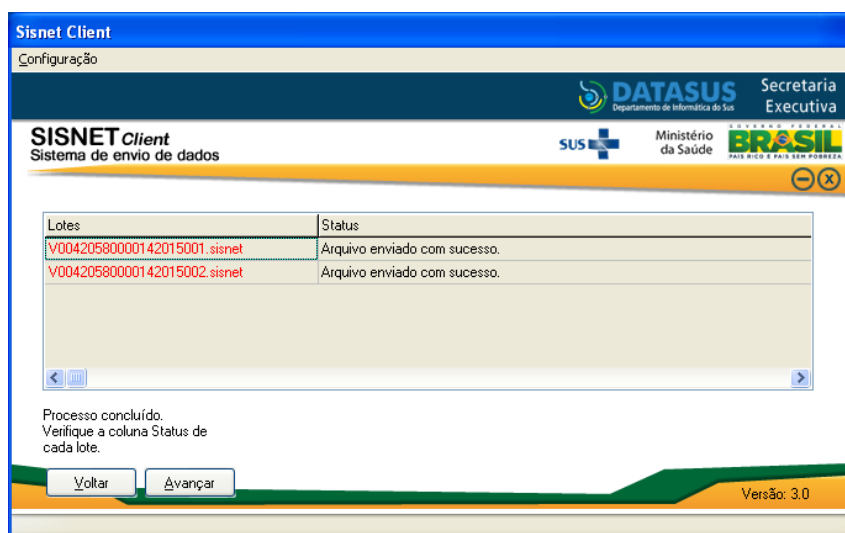


5. Após a conclusão, abra o SISNET 3.0 e Click em Utilizar o SISNET.



OBS: Para que seja realizada corretamente a transferência de lotes do SINAN Net 5.3, é necessário que o Sisnet Client 3.0 esteja configurado corretamente.

6. Após a conclusão abra o SISNET 3.0 e transfira o lote, click em avançar.



7. Click em ok.

O programa SISNET será fechado e o processo de transferência de lotes concluído com sucesso.

Elaboração adaptado: SISNET 3.0 – Orientações de configuração e detalhamento de fluxo. Ministério da Saúde (2015) e Portal Sinan: [SINANWEB - Sinan Net \(saude.gov.br\)](http://SINANWEB - Sinan Net (saude.gov.br))

Florianópolis, 18 de novembro de 2021.

Libiana Bez
Enf. MSc Informática em Saúde
Gestora SINAN/SC

GADNT/DIVE/SUV/SES/SC