

CORONAVÍRUS

PASSO A PASSO
e-SUS VE

Este documento é um passo a passo que tem por objetivo auxiliar as equipes no MONITORAMENTO e AVALIAÇÃO dos bancos municipais.

Informamos que o sistema BoaVista do Governo de Santa Catarina integra todas as informações dos sistemas relacionados à Covid-19, incluindo os sistemas: Gerenciador de Ambiente Laboratorial (GAL), e-SUS-VE, SIVEP Gripe, dados dos laboratórios privados e de óbitos.

Reforça-se que a qualidade de um sistema de vigilância é medida frequentemente pela qualidade dos dados coletados e registrados. Neste sentido as fontes notificadoras precisam estar atentas ao preenchimento adequado de todos os campos solicitados.

Além de uma avaliação sistemática e rotineira dos bancos de dados locais, os municípios precisam definir fluxos e realizar vigilância ativa com as fontes notificadoras, principalmente com os laboratórios privados da sua região.

Importante:

O que avaliar/monitorar:

- 1 - Número de casos notificados
- 2 - Duplicidades
- 3 - Erros de registro
- 4 - Evolução do caso
- 5 - Classificação final

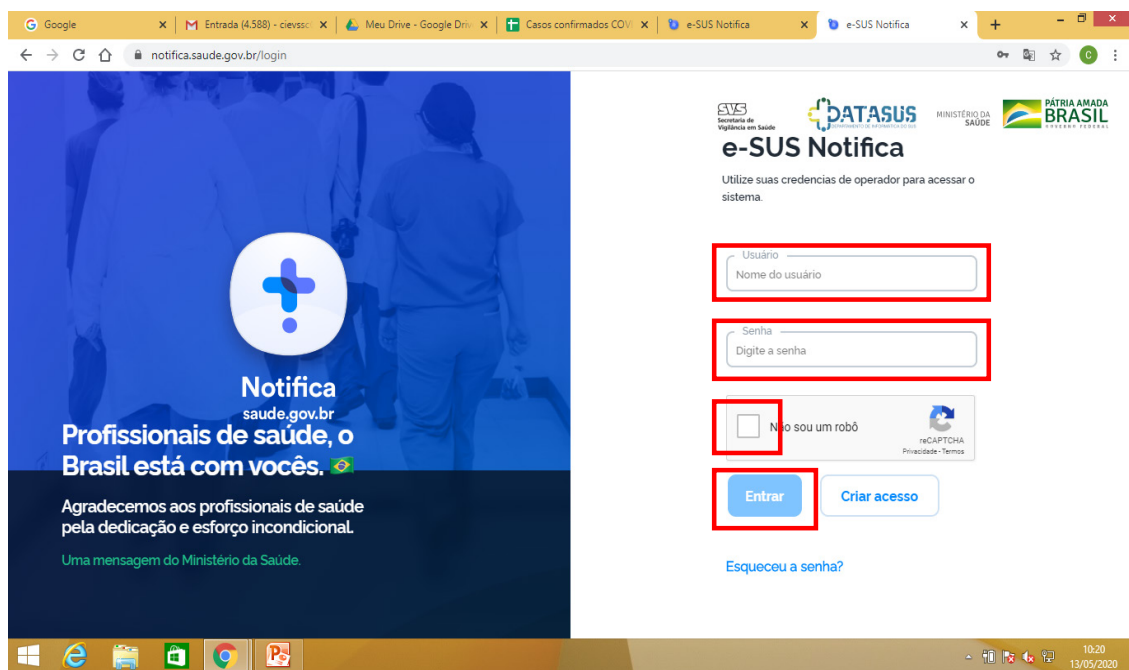
Atenção:

- **e-SUS:** as notificações precisam ser encerradas com o resultado do exame e a data do encerramento;
- **GAL:** os casos são registrados de acordo com a cidade de endereço do paciente que consta no Cartão Nacional de Saúde (CNS). Assim, é importante que a pessoa notificadora certifique-se qual o município de residência do paciente. Lembre-se que o Sistema do Governo BoaVista, seleciona pelo município de residência.

Acesso e Verificação das notificações

1. Como acessar a página do e-SUS VE?

Acesse <https://notifica.saude.gov.br>
Preencher com o seu usuário e senha.
Clicar “Não sou um robô”
Clicar “Entrar”



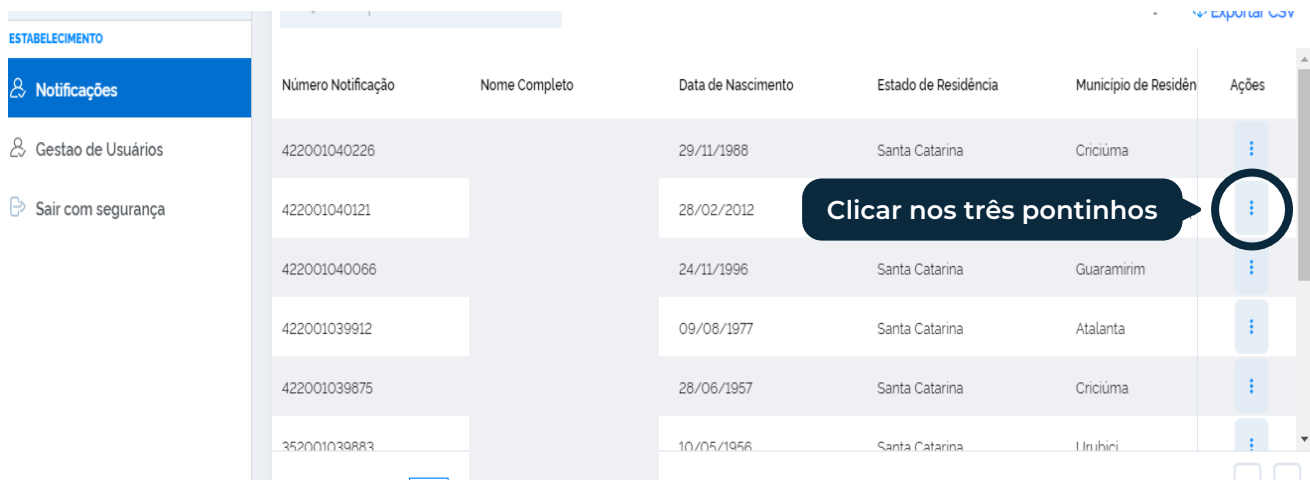
Clicar na visualização

The screenshot shows the "Fomulários" (Forms) page. At the top, there is a "Ver todos" button. Below it, there are tabs for "Últimos utilizados", "Favoritos", and "Todos". A search bar labeled "Pesquisar" is also present. The main content is a table with the following data:

Formulário	Doença	Enviados	
Coronavirus 13/05/2020 10:26	COVID19	1134586	+ [Visualizar]

The "Visualizar" icon (an eye) is highlighted with a red box.

O e-SUS VE possui ferramentas que auxiliam na verificação das notificações, que são:



Número Notificação	Nome Completo	Data de Nascimento	Estado de Residência	Município de Residência	Ações
422001040226		29/11/1988	Santa Catarina	Criciúma	⋮
422001040121		28/02/2012			⋮
422001040066		24/11/1996	Santa Catarina	Guaramirim	⋮
422001039912		09/08/1977	Santa Catarina	Atalanta	⋮
422001039875		28/06/1957	Santa Catarina	Criciúma	⋮
352001039883		10/05/1956	Santa Catarina	Urubici	⋮



Número Notificação	Nome Completo	Data de Nascimento	Estado de Residência	Município de Residência	Ações
422001081770	MOACIR EDUARDO	29/01/1992	Santa Catarina	Lages	⋮
422001081713		28/06/1960			⋮
422001081660		02/03/1974	Santa Catarina		⋮
422001081657		22/02/1983	Santa Catarina		⋮
422001081583	IKE	09/06/2006	Santa Catarina		⋮
422001081582		16/09/1990	Santa Catarina		⋮

- Editar Notificação
- Encerrar Notificação
- Cancelar Notificação
- Visualizar Notificação
- Imprimir Notificação

Editar Notificação: para complementar e ou corrigir, se necessário os dados na ficha de notificação.

Encerrar Notificação: preencher a “Evolução do Caso” e “Classificação Final”.

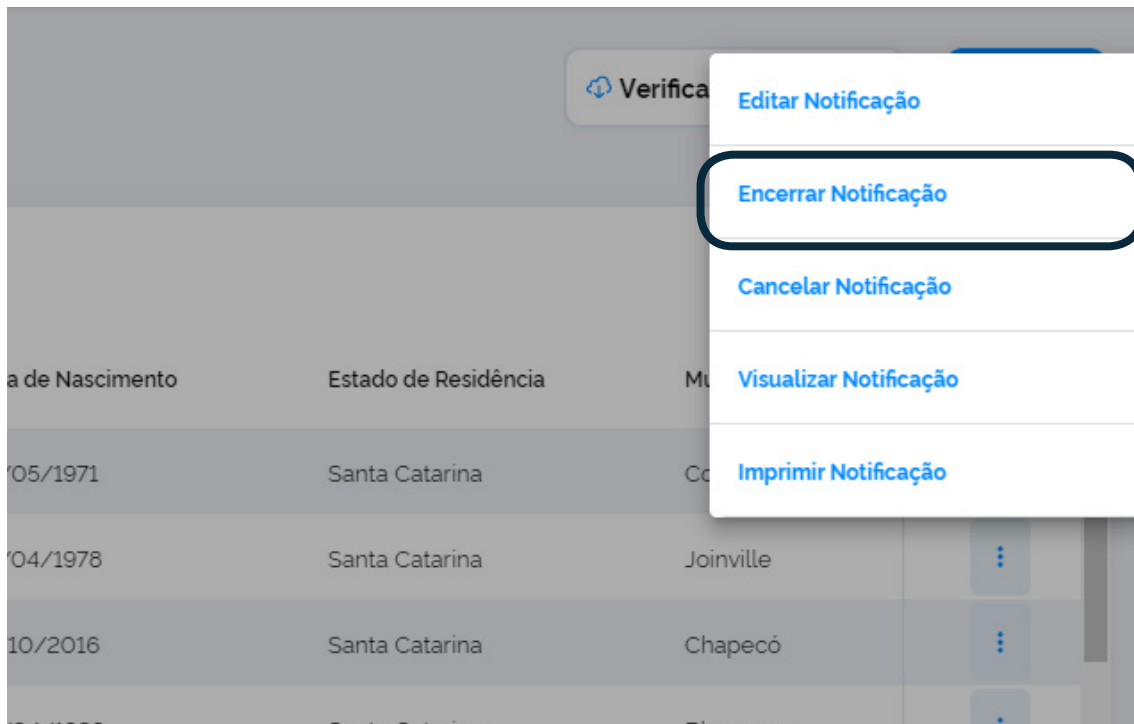
Cancelar Notificação: quando ocorrer duplicidade de notificação.

Visualizar Notificação: Observar se a notificação foi encerrada e/ou possui erros.

Imprimir Notificação: Baixar a notificação em PDF e/ou imprimir a notificação.

2. Como colocar o resultado laboratorial?

Clicar nos três pontinhos e clicar em **“ENCERRAR NOTIFICAÇÃO”**



Clicar no **“Concluído”**

The image shows a screenshot of a patient record form for Coronavirus. The form includes fields for patient name, test status, and test date. The 'Estado do Teste' section has three radio buttons: 'Solicitado', 'Coletado', and 'Concluído'. The 'Concluído' option is selected and highlighted with a red rounded rectangle. The 'Data de coleta do teste' field shows the date 21/03/2020.

Coronavírus

Nome do Paciente

Estado do Teste

Solicitado

Coletado

Concluído

Data de coleta do teste

21/03/2020

Evolução Caso

Irá abrir a página abaixo para preenchimento do “TIPO DE TESTE”, “RESULTADO DO TESTE”, “EVOLUÇÃO DO CASO” E “CLASSIFICAÇÃO FINAL”.



Concluído

Data de coleta do teste

21/03/2020



Tipo de Teste



RT-PCR



TESTE RÁPIDO - ANTICORPO



TESTE RÁPIDO - ANTÍGENO

Resultado do Teste



Negativo



Positivo

Evolução Caso

Depois Clicar em “**SALVAR**”

3. Como exportar os dados em planilha excel?

🔍 Pesquisar

Exportar CSV

Número Notificação	Nome Completo	Data de Nascimento	Estado de Residência	Município de Residên	Ações
422001081770		29/01/1992	Santa Catarina	Lages	⋮
422001081713		28/06/1960	Santa Catarina	Blumenau	⋮
422001081660		02/03/1974	Santa Catarina	Blumenau	⋮
422001081657		22/02/1983	Santa Catarina	São José	⋮
422001081583		09/06/2006	Santa Catarina	Blumenau	⋮
422001081582		16/09/1990	Santa Catarina	Fraiburgo	⋮

Clicar no **CONFIRMAR**

🔍 Pesquisar

Exportar CSV

Exportação

Deseja exportar os dados de acordo com o filtro aplicado?

CANCELAR **CONFIRMAR**

Número Notificação	Nome C	Estado de Residência	Município de Residên	Ações
2001081770		Santa Catarina	Lages	⋮
2001081713		Santa Catarina	Blumenau	⋮
2001081660		Santa Catarina	Blumenau	⋮
2001081657		Santa Catarina	São José	⋮

Clicar em **VERIFICAR EXPORTAÇÕES**

Coronavírus

Notificações / Formulário / Coronavírus

Verificar Exportações

Incluir

🔍 Pesquisar

Exportar CSV

Número Notificação	Nome Completo	Data de Nascimento	Estado de Residência	Município de Residên	Ações
422001081770		29/01/1992	Santa Catarina	Lages	⋮
422001081713		28/06/1960	Santa Catarina	Blumenau	⋮
422001081660		02/03/1974	Santa Catarina	Blumenau	⋮
422001081657		22/02/1983	Santa Catarina	São José	⋮

Fazer o Download, onde mostra a figura abaixo:

Exportações
Notificações / Formulário / Exportações

Data da Exportação	Data Final da Exportação	Status da Exportação	Total de Registros	Registros Exportados	Download
12/05/2020 18:33:20	12/05/2020 18:34:00	Finalizado	25.314	25.314	
12/05/2020 16:39:20	12/05/2020 16:39:30	Finalizado	24	24	
12/05/2020 16:26:40	12/05/2020 16:26:50	Finalizado	88	88	
12/05/2020 15:28:00	12/05/2020 15:28:10	Finalizado	10	10	
12/05/2020 15:26:00	12/05/2020 15:26:20	Finalizado	24.774	24.775	

O arquivo gerado é em planilha do excel csv que pode ser transformado em xls.